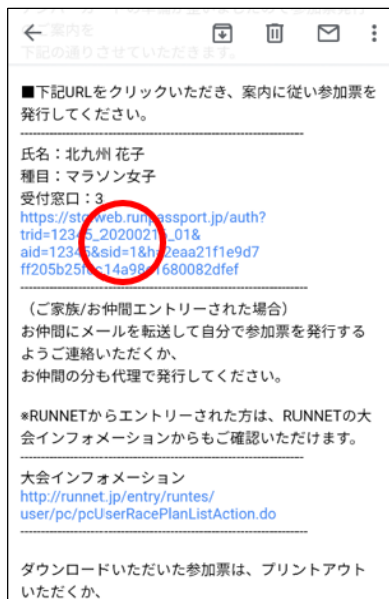


■ 受付票（QRコード）の表示方法

方法①アプリ版



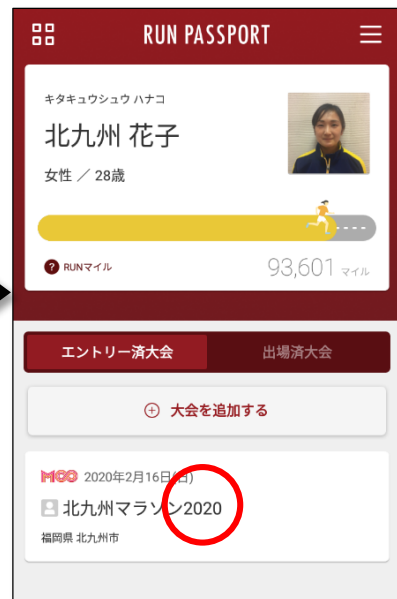
案内メールのURLをクリック
※メール配信日
1月17日（金）と2月7日（金）



アプリをダウンロード
※ダウンロード済みの方は次へ



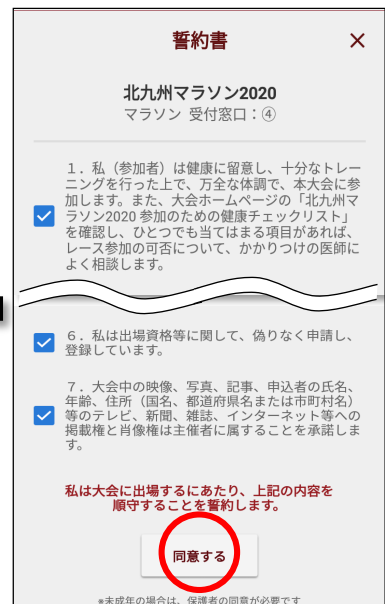
アプリを開いて
RUNNET ID・PWを入力



「北九州マラソン2020」
をタップ



QRコードをタップ



誓約書を確認の上、
「同意する」をタップ



緊急連絡先等を入力し、
「登録する」をタップ



「参加票を表示」をタップ



QRコードが大きく表示

表示の受付窓口にて
QRコードをご提示ください