

スタート・フィニッシュエリアの立入規制

スタートエリア・フィニッシュエリアには、ランナー・大会関係者以外の方は入場及び横断できません。

スタートエリア 北九州市役所周辺 規制予定時間 6:15~9:45

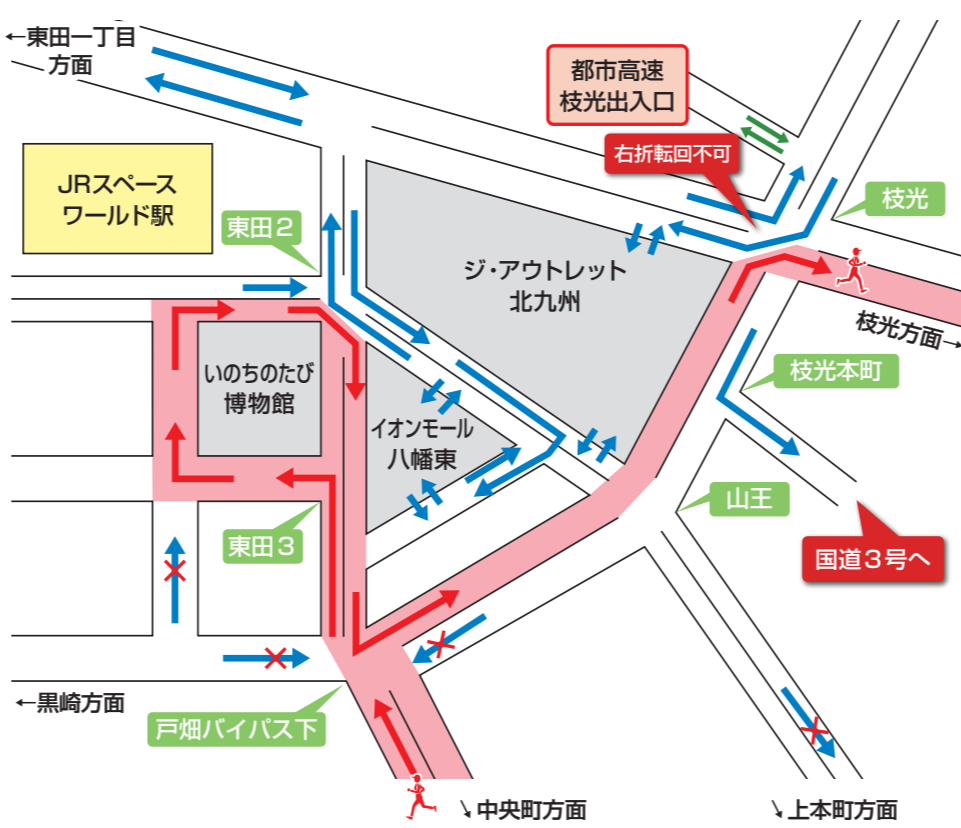


フィニッシュエリア 西日本総合展示場周辺 規制予定時間 7:00~16:00

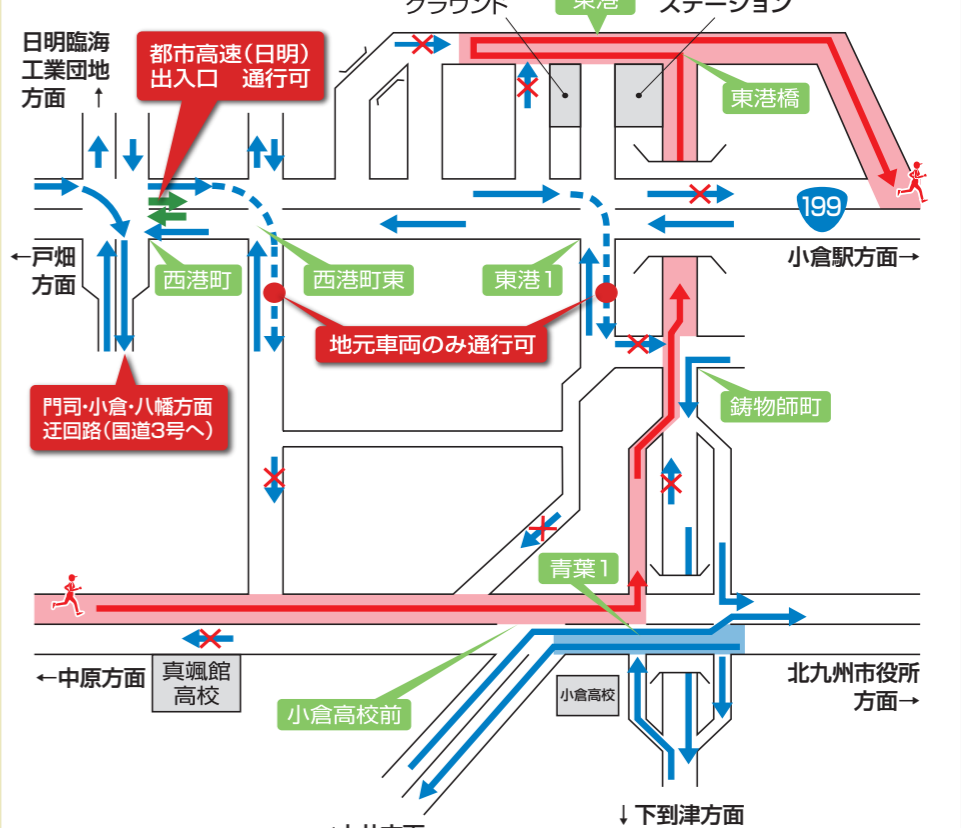


交通規制主要エリア拡大図

A いのちのたび博物館付近



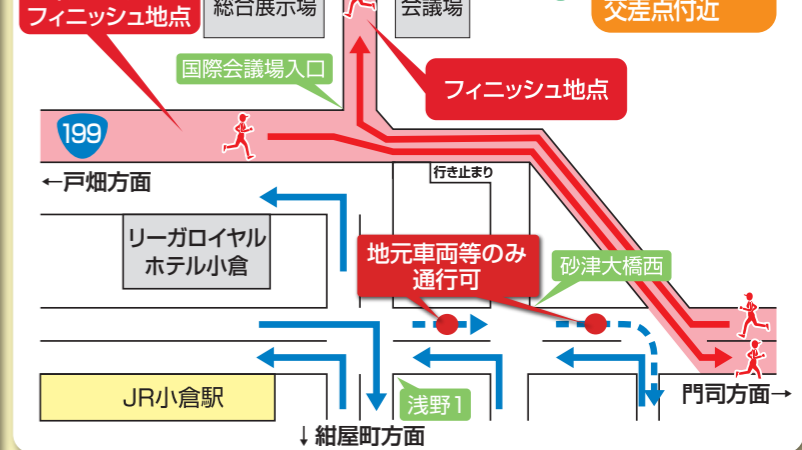
C 青葉~東港付近



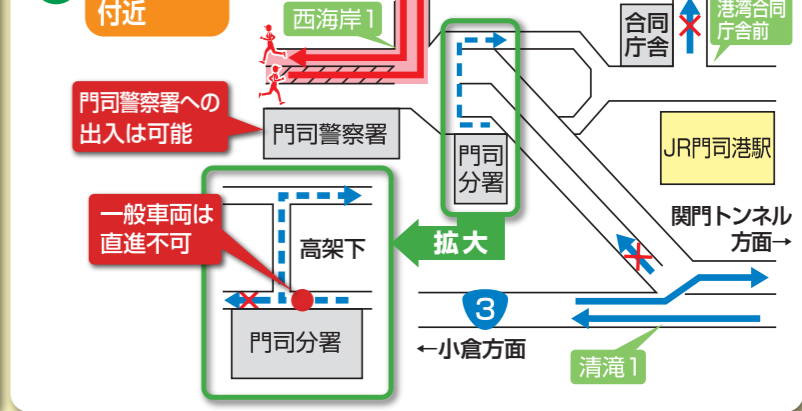
B JR戸畑駅前~中原東付近



D 国際会議場入口交差点付近



E 門司警察署付近



- 凡例
- マラソン使用区間 (Marathon use area)
 - ランナーの進行方向 (Runner's direction)
 - 一般車両の流れ (General vehicle flow)
 - 都市高速出入口の一般車両の流れ (General vehicle flow at urban expressway interchanges)
 - 一般車両の片側相互通行区間 (One-way traffic for general vehicles)
 - 交差点名 (Intersection name)