

マラソン・
ペアリレー
マラソン

Action!
KITAKYUSHU

北九州マラソン2018
未来へ、かける。



この度は北九州マラソン2018にお申し込みいただきありがとうございます。
この「参加のご案内」をよくお読みになってご来場ください。皆様のお越しを心よりお待ちしております。

2.17-18 大会スケジュール

2月17日(土) 大会前日

※受付は前日のみです。ご注意ください。

9:00 ランナー受付開始【西日本総合展示場新館1F】

22:00 ランナー受付終了

※悪天候や災害などで交通機関に影響が出た場合は受付時間を延長する場合があります。ホームページを確認いただくか、コールセンターにお問い合わせください。

2月18日(日) 大会当日

6:30 更衣室オープン

更衣室

7:00 手荷物預かり開始

男子：勝山公園地下駐車場
女子：北九州市庁舎1・3F

8:00 ランナー整列開始

8:45 スタートブロック閉鎖

9:00 スタート【北九州市役所前】

13:00 マラソン表彰式【EXPO会場内ステージ】

15:00 競技終了(制限時間)

●大会前日・当日ともに、総合案内には、手話ボランティアが待機しています。

— EXPOのお知らせ —

2月17日(土) 9:00 - 19:00

2月18日(日) 9:00 - 16:00

受付会場の西日本総合展示場では、協賛企業等によるブースが上記の時間に出展されます。ランナーだけでなく、どなたでもお楽しみいただけます。ご家族、お友達もお誘いあわせの上、ぜひご来場ください。

開催可否について

悪天候や災害などで大会を中止する場合、大会当日朝5時に大会ホームページでお知らせいたします。※お電話でのお問合せはご遠慮ください。

Q&A お問い合わせ

北九州マラソンコールセンター

〒803-8501 北九州市小倉北区城内1-1 北九州市役所本庁舎

☎093-531-2515 (平日9:00~17:00)
※2/17(土)9:00~22:00
※2/18(日)5:00~15:00

荷物の取り違えや忘れ物のお問い合わせは、当日は総合案内、翌日以降はコールセンターへお願いします。

↓大会の最新情報をチェックしましょう。

公式ホームページ <https://kitakyushu-marathon.jp>

公式Facebook <https://www.facebook.com/kitakyushu.marathon.official>

西日本総合展示場新館1F (前日受付会場・フィニッシュ会場・EXPO会場)



ランナー受付(前日)

日時 2月17日(土)
9:00 ~ 22:00

※大会当日の受付は一切行いませんので、ご注意ください。

場所 西日本総合展示場新館1F
(北九州市小倉北区浅野3-8-1)

会場図参照

近隣の有料駐車場は非常に混雑することが予想されます。自家用車などでの来場はご注意ください。

受付にお持ちいただくもの

ナンバーカード引換証

- 事前に誓約内容をよくお読みになり、各項目についてご確認をいただき、氏名、緊急連絡先等をご記入の上、会場にお持ちください。(裏面への記入もお忘れのないようお願いいたします。ベアリレーマラソンにご参加の方は、ペアの方の記入も必要となります。)
- 引換証をお忘れの方や紛失された方は再発行いたします。ヘルプデスクまでお越しください。(但し、手数料として300円いただきます。)

※代理受付も可能です。ただし、出走者本人による引換証の記入(裏面含む)が必要です。
※本人確認書類は不要です。
※ナンバーカード引換証のコピーは受理できません。

参加賞(オリジナルTシャツ)の受取

受け取ったナンバーカードを持って、参加賞受取窓口へお越しください。

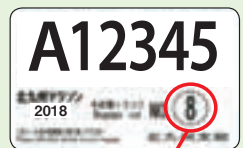


- ※Tシャツサイズの変更はできません。
- ※ベアリレーマラソンの方は受付窓口で参加賞Tシャツをお渡します。
- ※受付に来られなかった方で、参加賞を希望される方は、2018年2月19日(月)から3月20日(火)までに「ナンバーカード引換証」を北九州マラソン実行委員会事務局(〒803-8501 北九州市小倉北区城内1-1 北九州市役所2階)へ郵送(必着)またはご持参(平日9:00~17:00)ください。確認後、参加賞を郵送(着払い)またはお渡します。

お渡するもの

ナンバーカードセット

- ナンバーカード
- 手荷物シール
- 計測チップ(要返却)
- ビニタイ



スタートブロック

手荷物を預けるトラックの番号

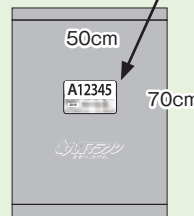
胸に装着してください。
● 日本陸連登録競技者は1人2枚装着(胸と背中)
● ニックネームナンバーカードを希望した方は別デザインとなります。

- 安全ピン
登録の部: 8本 / 一般の部: 4本
- スタート前健康チェックシート

レース終了後、回収いたします。

受付袋セット

- 手荷物袋



- プログラム
- 防寒ポンチョ
晴天時も寒さ対策にご利用ください。
- その他広告チラシ
- タスキ(ベアリレーマラソンのみ)

この袋に入る物のみの
お預かりとなります。

スタート会場

**北九州市役所
(北九州市小倉北区内1番1号)**

- JR小倉駅より徒歩15分、西小倉駅より徒歩10分
※当日、駅ホームの混雑が予想されます。
なるべくJR小倉駅をご利用ください。
- モレール平和通駅、且過駅よりそれぞれ徒歩10分

必要なもの

- **ナンバーカード**
裏面の必要事項を必ず全て記入してください。
- **手荷物袋**
(手荷物シールを貼ったもの)

ナンバーカード裏面

北九州マラソン2018

注意 下記の欄に必ず記入ください
Remarks/Please fill out below

※緊急連絡先にはご自身以外の名前・電話番号をご記入ください。
Please write someone's name and phone number for helping you.

1 緊急連絡先
Emergency contacts

相手方氏名 姓 Name Last	名 First	Middle
相手方電話番号 Phone number		

2 宿泊先名
The Hotel where you are staying

宿泊連絡先
Address

3 既往症及び治療中の病気
Any present illnesses

4 服用できない医薬品、その他アレルギー等
Allergies

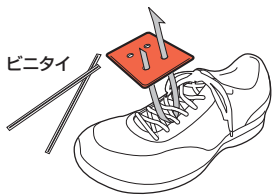
5 生年月日
Date of Birth

西暦	年	月	日
Year	Month	Day	

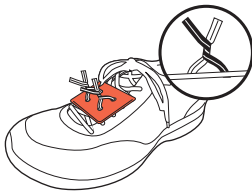
- **計測チップ**
- **タスキ**
(ペアリレーマラソンの方のみ)

- ※ナンバーカード、計測チップの装着がない場合は失格となります。
- ※ペアリレーマラソンの第1走者はナンバーカードのナンバーの末尾1番 (C000-1)、第2走者は2番 (C000-2) を装着してください。
- ※ナンバーカード裏面に記載していただく「緊急連絡先」は、緊急時に速やかに対応できるよう、必ずご家族など参加者自身ではない方の連絡先を記載してください。

計測チップの装着方法



STEP 1
同封されているビニタイを靴ひもに通した後に計測チップの穴に通します。



STEP 2
ビニタイの末端を左図のようにねじり、計測チップをしっかりと固定します。

- 計測チップはランナーのタイムを計測する重要なものです。必ず、シューズにしっかりと装着してください。
- 今大会以外の計測チップを装着しないでください。(重ねて装着するとタイムが計測できません)
- 計測チップは回収いたします。紛失された方は実費(300円)を負担していただきます。
- 受付後、出走をとりやめる方はご返却ください。

前日 ヘルプデスク 当日 総合案内
後日 北九州マラソン事務局

更衣室 6:30~8:20

男子 勝山公園地下駐車場

女子 北九州市庁舎1・3F

※防寒ポンチョは天候にかかわらず着用(携帯)することを推奨します。

- ※更衣室内に荷物やゴミを置かないでください。
- ※ピーク時(7:30~)は手荷物預かりや、トイレの混雑が予想されますので、時間に余裕を持って更衣室にお越しください。

手荷物預かり 7:00~8:30

※上記時間を過ぎると手荷物のお預かりはできませんのでご注意ください。

男子(マラソン、ペアリレーマラソン第1走者)

小倉城エリア

女子(マラソン、ペアリレーマラソン第1走者)

市庁舎小倉城庭園側出入口付近

手荷物返却場所

西日本総合展示場新館1F(フィニッシュ会場)

※ペアリレーマラソン第2走者は、手荷物預かりも西日本総合展示場新館となります。

- ※手荷物は受付時にお渡しした手荷物袋に入る物のみのお預かりとなります。
- なお、手荷物袋に完全に入っていない荷物(傘など)に関してはお預かりできませんので、ご注意ください。
- ※貴重品、こわれ物などはお預かりできません。

スタートブロック整理 8:00~8:45

ナンバーカードに記載されているアルファベットSA~Hの指定ブロックに8:45までにお並びください。

- ※8:45にブロックを閉鎖します。閉鎖時間に間に合わなかったランナーは、後方からのスタートとなります。(係員の誘導に従ってください。)
- また、9:00のスタート時間に間に合わない場合は出走できませんので、ご注意ください。

ペースランナー

2時間50分 / 3時間 / 3時間半 / 4時間 / 4時間半 / 5時間 / 5時間半 / 6時間

ランナーのペースの目安として、ペースランナーが上記タイム毎にコースを走ります。「**ピブス(黄色)**」と「**風船**」が目印です。

メディカルチェックコーナー

スタート前に救護所にて健康チェックを行うことができます。体調に不安がある方はご利用ください。

メディカルサポートランナー

医師・看護師・救急救命士の資格をお持ちの方、日本体育協会公認アスレティックトレーナーの方を対象に、緊急事態発生時の救護活動や、救護スタッフの補助を行っていただく「メディカルサポートランナー」を募集します。
ご協力いただける方は、前日のランナー受付時にヘルプデスクまでお越しください。
詳しくは北九州マラソン公式ホームページをご覧ください。

レース中

P7 コースマップ
参照

走行中、コース規制のカラーコーンがある場合は、カラーコーンの内側を走行してください。

赤コーンと緑コーンを設置している場合は、緑コーンの内側がコースとなります。(赤コーンは車両規制コーン)



工事等の影響によりマラソンコース上には、一部分岐する箇所(14km付近)があります。注意して走行してください。



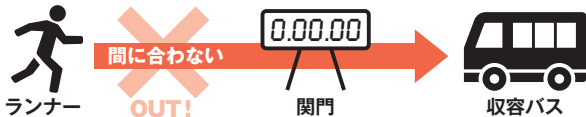
収容関門

マラソンコース上には、交通規制解除に関わる10か所の「収容関門」があります。

いずれの関門にも閉鎖時刻が設定されており、その時刻までに関門を通過できなかった場合は失格となり、審判員の指示により収容バスに乗車していただきます。

関門に併設されている救護所や、仮設トイレを利用している間に閉鎖時刻に到達した場合も失格となり、以降の競技は継続できません。

また、次の関門に向けて、明らかに閉鎖時刻以内での到達が困難であると審判員が判定した場合、コースの途中であっても競技を中止し、収容バスに乗車していただきます。



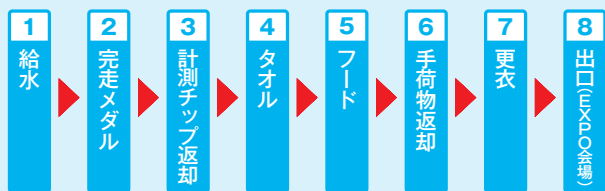
救護所

スタート、フィニッシュ会場及びコース上10か所の収容関門には、それぞれ「救護所」を併設します。

コース上の救護所では、『命を守る』ことを最優先に対応しています。消炎スプレーや湿布、テーピングはありませ
ん。必要な方は事前にご準備ください。

レース後

フィニッシュ後の流れ (P2図参照)



完走メダル

完走者には北九州市出身のマンガ家、松本零士先生監修の完走メダルをお渡しいたします。メダルには江戸時代の織りを現代に再現した小倉織のストラップが付いています。お楽しみに!

表彰式 13:00~

当日13時からEXPO会場ステージで行います。

- ① マラソン総合 男女各1位~8位を表彰します。
- ② マラソン年代別 年齢区分(24歳以下、25歳以上29歳以下、以下同様に74歳まで5歳刻み、75歳以上)の男女各1位~3位を表彰します。
- ③ ペアリレーマラソン ペアの区分(男性ペア、女性ペア、男女ペア)の各1位~3位を表彰します。

※②および③は表彰式を行わず賞状を後日送付します。

計測チップ

計測チップは回収いたします。紛失された方は実費(300円)を負担していただきます。

回収場所は
P2図参照

完走記録証

公式記録(グロスタイム)、5kmごとのスプリットタイムなどを記録した記録証を、完走者のみ後日送付いたします。(3月下旬予定)

登録の部の方で日本陸連公認記録証をご希望の方は、大会当日、フィニッシュ後にEXPO会場内の受付デスクへお越しください。当日渡しまたは後日送付いたします。(但し、手数料として500円いただきます。)

その他注意事項

- 大会参加にあたっては、十分なトレーニングを積み、しっかりと体調を整えてご参加ください。

※同封のナンバーカード引換証裏面の健康チェックリストを必ずご確認ください。
また、レース前やレース中、体調に異常を感じた場合は、無理をせず棄権を申し出てください。

- 大会中は、係員の指示に従ってください。また、ご不明な点などがありましたら、近くにいる係員にお尋ねください。
- 登録の部の参加者は、競技者としてふさわしい服装で参加してください。
- 小さなお子様を連れての出走やベビーカーを押しながらの出走、ペットの伴走等はできません。

※当日、主催者の判断で競技中止を指示することがありますので、ご注意ください。

- 急に進路変更をしたり、給水・給食時に突然、立ち止まったりすると大変危険です。特に、スタートやフィニッシュ地点付近などでは、他のランナーとの距離を十分に保ってください。
- その他、ランナーとしての最低限のマナーを守って大会に参加してください。
- 大会当日は交通機関、会場などあらゆる場所で混雑が予想されますので、時間に余裕を持ってお越しください。また、交通渋滞の発生が予想されます。マイカーの利用はお控えください。
- 不審物・不審者を発見したときは、ただちに大会スタッフに連絡してください。
- ドローンおよびそれに類する無人航空機の持ち込み・操縦・飛行などを禁止します。

北九州マラソン2018・大会参加者保険について

本大会では、参加ランナーのみなさんが大会参加中に被った傷病等に対する保険に加入します。

※詳細につきましては、補償内容が確定後、大会ホームページに掲載いたします。

MCC(マラソンチャレンジカップ)について



MCCは、初フルランナーから日本記録を目指すトップランナーまで、マラソンを走るすべてのランナーを応援するプロジェクト。 ※主催：一般財団法人アールピーススポーツ財団
MCC参加大会に出場したランナーには、下記のような特典があります。

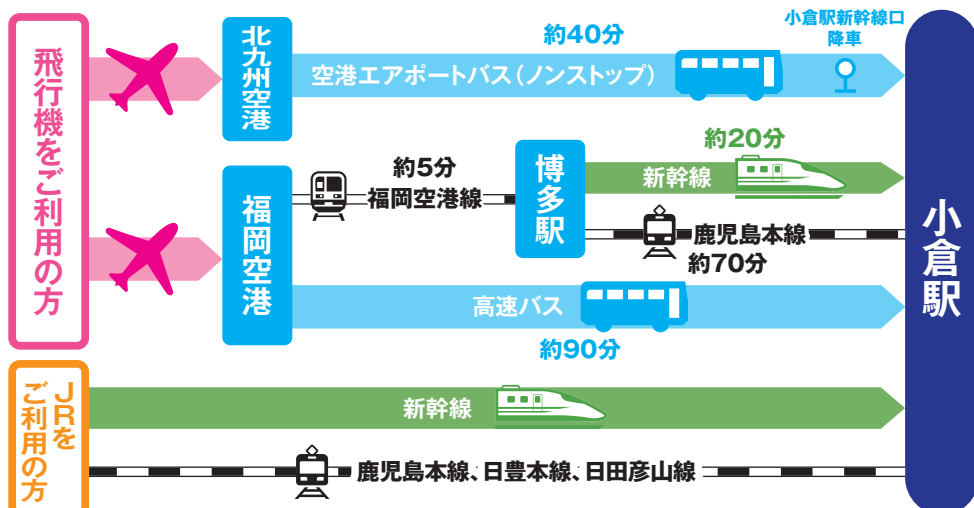
- ① 大会新記録で優勝したランナーに、タイムに応じて賞金(最高100万円)を授与。
[当大会記録] 男子:2時間17分42秒 女子:2時間31分02秒
 - ② 男子でサブ3、女子でサブ3.5を達成したランナーに「Web特別記録証」を発行。
 - ③ 初フルマラソン完走者に「Web特別記録証」を発行。 ※②③はダウンロードシステムになります。
- 詳しくは、MCC公式HPをご覧ください。→<http://www.marathon-cc.com/>

会場までのアクセス

※会場への自家用車での送迎や貸切バスでの来場はご遠慮ください。



小倉駅までのアクセス



北九州空港発着の飛行機をご利用の方

北九州空港発着の飛行機を利用されるランナーの方にはうれしい特典があります。詳しくは、北九州空港のホームページをご覧ください。

<http://www.kitakyu-air.jp>

★ WEBサービス

お友達やご家族の応援、ご自身のレースの振り返りなどにぜひご活用ください。
※通信状況によりサービスをご提供できない場合があります。



ランナーズアップデート

5km毎のスプリットタイム、フィニッシュタイムの速報をWEBサイトからご確認いただけます。

PCサイト

<http://update.runnet.jp/2018kitakyushu/>

携帯サイト

http://update.runnet.jp/m_2018kitakyushu/



携帯サイト用QRコード



PC・スマホ用QRコード



ランナーの現在地は? 応援navi

各地点の計測タイムをもとに、ランナーの現在地を予測!

計測データから予測したランナーの位置情報を地図上で確認できるサービスです。

細かな操作方法などは、大会ホームページをご覧ください。

応援したいランナーのナンバーもしくは氏名を入力し、選択すると予測情報がコース上に表示されます。PC/タブレットでは最大10人、スマートフォンでは最大5人まで同時にランナーを表示することができます。

トップラスト位置情報

先頭ランナーと最後尾ランナーの位置情報を地図上で確認できるサービスです。詳しくは大会ホームページをご覧ください。

臨時大型手荷物預かり所※有料

手荷物袋に入らない、大型バッグやスーツケースなどの手荷物を、「臨時大型手荷物預かり所」(JR小倉駅新幹線口1階)にてお預かりするサービスを実施します。

※お預かりできる手荷物の個数には限度があります。あらかじめご了承ください。

料金 1日1個500円

(タテ+横+高さの合計が180センチを超える場合は1日1個700円)

受付日時 2018年2月18日(日)6:00~17:00



ランナーサービス情報

ランナーの皆様向けに様々なサービスをご用意しています。

●豚汁サービス

フィニッシュ後に陸上自衛隊小倉駐屯地名物『小倉駐とん汁』のふるまいを行います。

●マッサージサービス

フィニッシュ後の疲れた体を癒しませんか。

●コーヒーサービス

EXPO会場内に温かいコーヒーをご用意しています。

関連イベント

ぞっこん北九州・京築フェア 北九州ランラン食フェスタ2018

日時 2月17日(土)・2月18日(日)
10:00▶16:00

受付、フィニッシュ会場隣の「あさの汐風公園」に、北九州・京築のグルメが大集合!楽しいイベント盛りだくさん!家族と友達と盛り上がりましょう!



ホームページ
<http://rkb.jp/zokkon/>

過去3年間の気象データ(2月18日)

年	気温(℃)			降水量(m/m) 合計	風速(m/s)		
	平均気温	最低気温	最高気温		平均風速	最大風速	最大瞬間風速
2015年	6.7	4.1	8.8	4	2.3	3.9	7.6
2016年	6.4	0	12.2	0	3	5.7	9.1
2017年	8.9	6.2	10.6	0	3.8	7.2	13.6

各自で雨・防寒対策(手袋、帽子、ロングタイツ、アームウォーマー等)の準備をしてください。

コースマップ



トイレはコース上の約1km毎に設置しています。必ず所定の場所にてお願いします。
 ※ポランティアや応援者も利用しますので、譲り合ってください。
 ※沿道の店舗等のトイレは使用しないでください。
 1km毎と中間点に距離表示があります。また、フィニッシュまで残り5kmから1km毎の表示も行います。

重要
 緊急車両の通行、進入について
 レース中に、コース上を緊急車両が通行する場合は緊急車両の通行を優先するため、ランナーの走行を一時停止していただくことがあります。その際は、必ず係員の指示に従ってください。



エイドステーション

記号	場所	距離
5km (第1)	三条橋交差点	5.0km
8km (第2)	いのちのたび博物館付近	7.9km
10km (第3)	九国大附属高入口交差点	10.0km
13km (第4)	新池丁目交差点先	12.8km
15km (第5)	真藏館高松下	15.4km
18km (第6)	東港公園グラウンド前	18.5km
20km (第7)	小倉駅(新幹線口)交差点	20.2km
23km (第8)	赤坂海岸交差点先	22.7km
25km (第9)	門司駅前北交差点手前	25.1km
27km (第10)	大里元町	27.0km
30km (第11)	西海岸2号上層前	30.2km
32km (第12)	西海岸丁目交差点付近	32.2km
35km (第13)	大里元町	35.2km
38km (第14)	森の湧前	37.6km
40km (第15)	延命寺臨海公園前	39.8km

●コース上のエイドステーションは、様々な企業が運営を行い、ランナーの皆様をサポートします。

水のみのみ

記号	場所	距離	閉鎖時刻
3km 関門	到津の森公園前	3.1km	9:40
8km 関門	いのちのたび博物館前	7.5km	10:15
11km 関門	牧山交差点	11.3km	10:46
15km 関門	真藏館高松下	15.3km	11:20
20km 関門	小倉駅(新幹線口)交差点	20.1km	12:00

収容関門

記号	場所	距離	閉鎖時刻
25km 関門	門司駅前北交差点	25.3km	12:40
29km 関門	シーサイドプラザ前	28.6km	13:08
32km 関門	西海岸駐車場前	32.2km	13:36
37km 関門	門司駅前北交差点	37.2km	14:16
40km 関門	赤坂海岸交差点	39.9km	14:39

スタートまでの流れ

- 更衣室
6:30~8:20
- 手荷物預かり
7:00~8:30
- スタートブロック
整列
8:00~8:45
- スタートブロック
閉鎖
8:45
- スタート
9:00



※ランナー専用エリアへはランナー専用エリア入口からお入りください。
 ※一般の方は入る事が出来ませんのでご注意ください。
 (ナンバーカーットの提示が必要です)
 ※ランナー専用エリアに入る際に、手荷物検査を行う場合がございます。

- 男子SA~Eブロックの流れ
- 男子F~Hブロックの流れ
- 女子SA~Hブロックの流れ
- ランナー専用エリア
- 女子専用エリア

忘れ物について

トイレ

スタート会場での忘れ物は、フィニッシュ会場へお届けいたしません。翌日以降に北九州マラソン実行委員会事務局 (〒803-8501 北九州市小倉北区城内1-1 北九州市役所 2階 スポーツ振興課) で直接お渡りするか、着払いで送付いたします。お問い合わせは、翌日以降にコールセンター (TEL: 093-531-2515) へお願いします。
 男女それぞれ専用のトイレを準備しておりますが、時間帯によっては混雑が予想されます。時間に余裕をもってご利用ください。なお、スタートして1~5kmの1km毎には、それ